


FRESE BITAGL. MD+TICN D=4 d=6 L=57
l=8

FRESE
codice: 256791



Categoria
UTENSILERIA






Materiale Lavorato
Alluminio

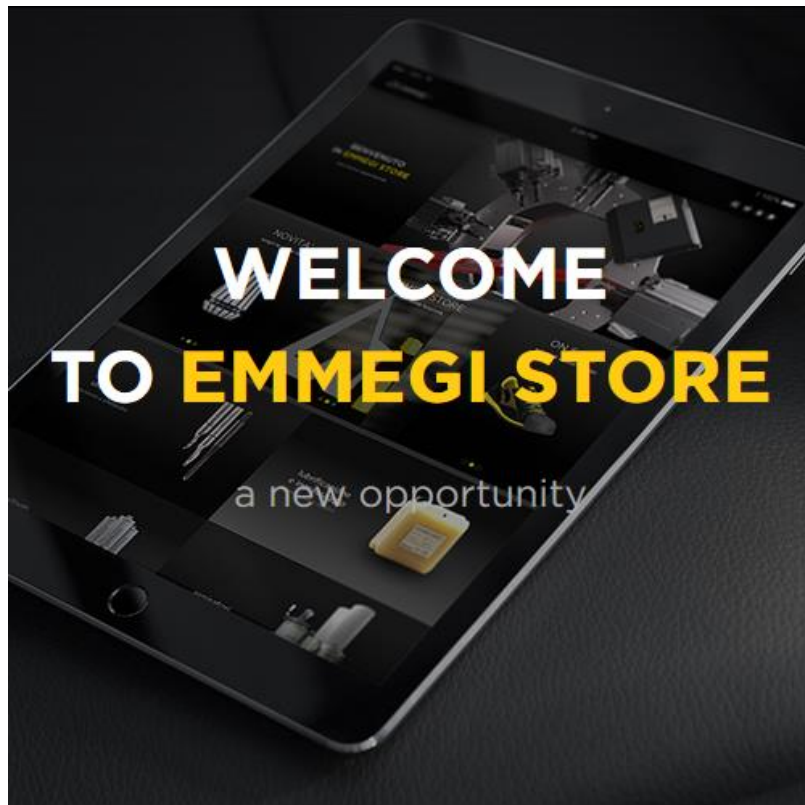


Le frese Emmegi sono sinonimo di qualità e rappresentano lo strumento ideale per realizzare superfici perfettamente lineari; l'elevata concentricità garantisce una perfetta geometria di taglio mentre il profilo ottimizzato dei taglienti assicura una magg

precisione e affidabilità



FRESE
Codice: 256791



CARATTERISTICHE TECNICHE

Lunghezza utile portautensili	
Diametro portautensile	
Diametro codolo	6
Diametro utensile	4
Diametro secondario utensile	
Attacco pinza	
Velocità max unità angolare attacco utensile	
Lunghezza corpo compensatore	
Lunghezza gambo compensatore	
Lunghezza totale fresa	57
Lunghezza tagliente	8
Lunghezza tagliente 1° diametro	
Avanzamento corsa compensatore positiva	
Avanzamento corsa compensatore negativa	
Diametro lama	
Diametro foro albero	
Diametro foro trascinamento	
Interasse foro trascinamento	
Spessore lama	
Numero di denti	
Verso di rotazione	
Maschiatura	
Altezza Max	
Numero Colli	1
Peso	0,2

