


MANDRINO ISO 25 PORTA PINZA ER16
L=40

PORTAUTENSILI
codice: 254462



Categoria
UTENSILERIA






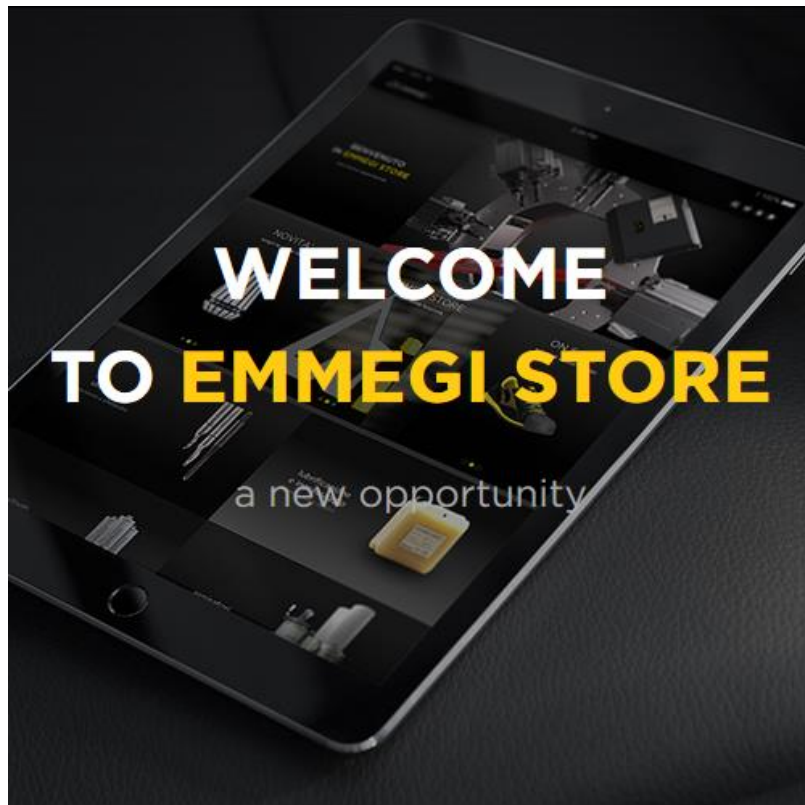
Materiale Lavorato
Alluminio / PVC / Acciaio



I coni portautensili Emmegi assicurano il perfetto bloccaggio delle fresa; la maggiore ampiezza della base consente l'ottimale aderenza al mandrino, riducendo notevolmente le vibrazioni.

precisione e affidabilità





CARATTERISTICHE TECNICHE

| | |
|---|--------|
| Lunghezza utile portautensili | |
| Diametro portautensile | |
| Diametro codolo | Ø |
| Diametro utensile | |
| Diametro secondario utensile | |
| Attacco pinza | ER16 |
| Velocità max unità angolare attacco utensile | ISO 25 |
| Lunghezza corpo compensatore | |
| Lunghezza gambo compensatore | |
| Lunghezza totale fresa | |
| Lunghezza tagliente | |
| Lunghezza tagliente 1° diametro | |
| Avanzamento corsa compensatore positiva | |
| Avanzamento corsa compensatore negativa | |
| Diametro lama | |
| Diametro foro albero | |
| Diametro foro trascinamento | |
| Interasse foro trascinamento | |
| Spessore lama | |
| Numero di denti | |
| Verso di rotazione | |
| Maschiatura | |
| Altezza Max | |
| Numero Colli | |
| Peso | 0,5 |

